

**VISAGINO ŠEIMOS IR VAIKO GEROVĖS CENTRAS**  
**AIŠKINAMASIS RAŠTAS**  
**PRIE 2022 METŲ III KETVIRČIO ATSKAITOMYBĖS**

2022 m. lapkričio mėn. 14 d. Nr.BS- 243  
Visaginas

**I. Bendroji dalis**

1. Visagino šeimos ir vaiko gerovės centras, toliau VŠVGC, veikia vadovaujantis Visagino savivaldybės tarybos 2017 m. rugpjūčio 24 d. sprendimu Nr. TS – 147 „Dėl Visagino šeimos ir vaiko gerovės centro nuostatų patvirtinimo“, centras socialinės paslaugas organizuoja nuo 2008-05-01, vadovaujantis Visagino savivaldybės tarybos 2007 m. gruodžio 27 d. sprendimu Nr. TS-151.
2. Įmonės kodas 190230824. Įregistruota Lietuvos Respublikos juridinių asmenų registre 2008-04-18.
3. Buveinė: Statybininkų g.7, Visaginas.
4. Teisinė forma – biudžetinė įstaiga, finansuojama iš valstybės, savivaldybės biudžetų ir ES lėšų.
5. VŠVGC yra juridinis asmuo. Veikla grindžiama Lietuvos Respublikos Konstitucija, Socialinio darbo ir kitais įstatymais, Lietuvos Respublikos Vyriausybės nutarimais, įstaigos nuostatais.
6. Įstaiga turi savo anspaudą.
7. VŠVGC steigėjas – Visagino savivaldybė.
8. Įstaigos finansiniai metai sutampa su kalendoriniais metais.
9. Pagrindinė veiklos rūšis – socialinės paslaugos.
10. Įstaiga neturi kontroliuojamų ir asocijuotų subjektų.
11. Svarbių sąlygų ir aplinkybių, kurioms esant veikia įstaiga ir kurios gali paveikti tolesnę įstaigos veiklą – nėra.
12. Neapibrėžtųjų įsipareigojimų ar neapibrėžtojo turto pokyčių nuo ataskaitinių finansinių metų pradžios iki paskutinės ataskaitinio laikotarpio dienos neturime.
13. Sprendimų dėl teisinių ginčų neturime.
14. Reikšmingų įvykių po paskutinės ataskaitinio laikotarpio dienos neįvyko.
15. Vidutinis ataskaitinio laikotarpio darbuotojų skaičius 48.

**II. Apskaitos politika**

VŠVGC buhalterinė apskaita tvarkoma vadovaujantis Viešojo sektoriaus apskaitos ir finansinės atskaitomybės standartais (VSAFAS), Lietuvos Respublikos buhalterinės apskaitos įstatymu, Biudžetinių įstaigų buhalterinės apskaitos organizavimo taisyklėmis, Biudžetinių įstaigų įstatymu ir kitais teisės aktais bei įstaigos buhalterinės apskaitos vadovu, reglamentuojančiu buhalterinės apskaitos tvarkymą. Išsami apskaitos politika išdėstyta prie 2021 metų finansinių ataskaitų rinkinio.

Finansinė atskaitomybė pateikta Lietuvos Respublikos piniginiiais vienetais – eurais.

**III. Pastabos**  
**Finansinės būklės ataskaitoje**

**1. Informacija apie ilgalaikį turtą ir atsargas.**

	Ilgalaikis turtas parodytas likutine verte	Atsargos parodytos įsigijimo savikaina	Išankstiniai apmokėjimai	Iš viso
	<b>(P03) (P04)</b>	<b>(P08)</b>		
Iš valstybės biudžeto	29241,85		1637,49	30879,34
Iš savivaldybės biudžeto	258564,92		3,54	258568,46
Iš Europos Sąjungos	411534,73			411534,73
Iš kitų šaltinių	152415,18			152415,18
Iš uždirbtų pajamų				0,00
<b>Iš viso</b>	<b>851756,68</b>	<b>0,00</b>	<b>1641,03</b>	<b>853397,71</b>

(P10)

**2. Gautinos sumos už turto naudojimą, parduotas prekes, turtą, paslaugas.**

Gautinos soc. globos išmokų sumos (G)	1058,00
Gautinos sumos už išlaikymą (C)	1665,86
Gautinos sumos už nuomą (J)	
Kitos	
<b>Iš viso</b>	<b>2723,86</b>

**3. Sukauptos gautinos sumos**

	Tiekėjams mokėtinos sumos	Su darbo santykiais susiję įsipareigojimai	Sukauptos mokėtinos (Atostogų rezervas)	Uždirbtos lėšos išde	Iš viso
Iš valstybės biudžeto	12,61	3271,02	2397,96		5681,59
Iš savivaldybės biudžeto	5039,51	40023,80	44868,64		89931,95
Iš Europos Sąjungos		1695,70			1695,70
Iš kitų šaltinių					0,00
Iš uždirbtų pajamų				3445,00	3445,00
<b>Iš viso</b>	<b>5052,12</b>	<b>44990,52</b>	<b>47266,60</b>	<b>3445,00</b>	<b>100754,24</b>
Kredite VI klasė		<b>97309,24</b>			

**4. Kitos gautinos, tai:**

Sąnaudų kompensacija	2231,39
Gautini mokesčiai ir soc.draud.	
<b>Iš viso</b>	<b>2231,39</b>

(P11)

5. Pinigų likutis įstaigos sąskaitoje	
Iš valstybės biudžeto	24,13
Iš savivaldybės biudžeto	85,93
Iš uždirbtų pajamų (globa+ C)	32831,67
Iš Europos Sąjungos	13193,59
Iš kitų šaltinių	4344,41
Sąnaudų kompensacija (atskira sąskaita)	0,00
Iš uždirbtų pajamų (nepervesta į išdą)	28,88
<b>Iš viso</b>	<b>50508,61</b>

(P12)

6. Finansavimo sumų likučių iššifravimas pagal šaltinius						
Likučiai 20 VSAFAS 4 priede	Ilgalaikio turto	Atsargų	Pinigų	Išankstinių apmokėjimų	Gautinų FS pasikeitimas	Iš viso
Iš valstybės biudžeto	29241,85	0,00	24,13		5448,61	34714,59
Iš savivaldybės biudžeto	258564,92	0,00	85,93	3,54		258654,39
Iš Europos Sąjungos	411534,73		13193,59			424728,32
Iš kitų šaltinių	152415,18	0,00	4344,41			156759,59
<b>Iš viso</b>	<b>851756,68</b>	<b>0,00</b>	<b>17648,06</b>	<b>3,54</b>	<b>5448,61</b>	<b>874856,89</b>

(P17)

7. Įsipareigojimų ataskaitinio laikotarpio iššifravimas pagal šaltinius						
Įsipareigojimai	Tiekėjams mokėtinos sumos	Su darbo santykiais susiję įsipareigojimai	Sukauptos mokėtinos (Atostogų rezervas)	Kiti trumpalaikiai įsipareigojimai (tėvų permoka)	Kitos mokėtinos sumos (nepervesti pinigai biudžetui)	Iš viso
Iš valstybės biudžeto	12,61	3271,02	2397,96			5681,59
Iš savivaldybės biudžeto	5039,51	40023,80	44868,64			89931,95
Iš Europos Sąjungos		1695,70				1695,70
Iš kitų šaltinių						0,00
Iš uždirbtų pajamų C		3570,00		313,75		3883,75
Iš globos išmokų G	369,93					369,93
Sąnaudų kompensacija	552,40	1401,38				1953,78
<b>Iš viso</b>	<b>5974,45</b>	<b>49961,90</b>	<b>47266,60</b>	<b>313,75</b>	<b>0,00</b>	<b>103516,70</b>

(P18)

8. GRYNAJŲ TURTA sudaro iš pajamų gautas turtas, mažinant įsipareigojimus iš pajamų:

1. Ilgalaikio turto, įsigyto iš pajamų likutinė vertė	0,00
1. Atsargų likutis iš pajamų	0,00
2. Gautinos sumos už turto naudojimą, parduotas prekes, turta, paslaug	2723,86
3. Pinigų likutis išde	3445,00
5. Pinigų likutis įstaigos sąskaitoje	32860,55
7. Tiekėjams mokėtinos sumos iš pajamų	-369,93
7. Su darbo santykiais susiję įsipareigojimai iš pajamų	-3570,00
7. Kiti trumpalaikiai įsipareigojimai (tėvų mok. permoka)	-313,75
1. Išankstiniai apmokėjimai	0,00
<b>Grynasis turtas iš viso</b>	<b>33454,83</b>

## Veiklos rezultatų ataskaitoje

"Veiklos rezultatų ataskaita" 3-ojo VSAFAS 2 priede išdėstytos pagrindinės veiklos finansavimo pajamos pagal šaltinius, o sąnaudos pagal ekonominę klasifikaciją.

(P21)

### 9. Pagrindinės veiklos kitos pajamos

Atsitiktinės pajamos (A)	13925,26
Pajamos už išlaikymą (C)	
Pajamos iš projektų	39127,72
Kitos (G)	53052,98
<b>Iš viso</b>	<b>53052,98</b>

(P02)

### 10. Pagrindinės veiklos sąnaudos

Ataskaitinio laikotarpio pagrindinės veiklos sąnaudos palyginus su praeitų metų tuo pačiu ataskaitiniu laikotarpiu padidėjo 174886,91 Eur dėl to, kad padidėjo darbo užmokestis ir socialinės išmokos

(P22)

**11. Darbo užmokesčio ir socialinio draudimo sąnaudos** palyginus su praeitų metų tuo pačiu ataskaitiniu laikotarpiu padidėjo 90942,98 Eur dėl to, kad padidejo MMA


Istaiga dalyvauja "Visagino bendruomeniniai šeimos namai" (KPŠ) projekte ir "Vaikų gerovės ir saugumo didinimas, paslaugų šeimai, globėjams (rupintojams) kokybės didinimas bei prieinamumo plėtra" (VGD) projekte. KPŠ projektui išduotas avansas iš ES. Projektui VGD istaiga naudoja biudžeto lėšas, kurios grąžina gavus finansavimą iš ES.

Direktore



Irina Ziuziova

Vyriausiasis buhalteris



Julija Mastenica

Visagino šeimos ir vaiko gerovės centras  
(viešojo sektoriaus subjekto arba viešojo sektoriaus subjektų grupės pavadinimas)  
190230824 Statybininkų 7, Visaginas

(viešojo sektoriaus subjekto, parengusio finansinės būklės ataskaitą (konsoliduotąją finansinės būklės ataskaitą), kodas, adresas)


**FINANSINĖS BŪKLĖS ATASKAITA  
PAGAL 2022 M. RUGSĖJO 30 D. DUOMENIS**

2022-11-14 Nr. *BSA12*  
(data)


Pateikimo valiuta ir tikslumas: Eurais arba tūkstančiais eurais

Eil. Nr.	Straipsniai	Pastabos Nr.	Paskutinė ataskaitinio laikotarpio diena	Paskutinė praėjusio ataskaitinio laikotarpio diena
			<b>851756,68</b>	<b>881818,38</b>
<b>A.</b>	<b>ILGALAIKIS TURTAS</b>			310,00
I.	Nematerialusis turtas		387,53	310,00
I.1	Pletros darbai			
I.2	Programinė įranga ir jos licencijos			
I.3	Kitas nematerialusis turtas			
I.4	Nebaigti projektai ir išankstiniai mokėjimai			
I.5	Prestižas		851369,15	881508,38
II.	Ilgalaikis materialusis turtas			
II.1	Zemė		783804,73	806588,29
II.2	Pastatai		37102,87	40375,99
II.3	Infrastruktūros ir kiti statiniai			
II.4	Nekilnojamosios kultūros vertybės		22978,41	26416,90
II.5	Mašinos ir įrenginiai			
II.6	Transporto priemonės		7483,14	8127,20
II.7	Kilnojamosios kultūros vertybės			
II.8	Baldai ir biuro įranga			
II.9	Kitas ilgalaikis materialusis turtas			
II.10	Nebaigta statyba ir išankstiniai mokėjimai			
III.	Ilgalaikis finansinis turtas			
IV.	Kitas ilgalaikis turtas			
<b>B.</b>	<b>BIOLOGINIS TURTAS</b>		<b>166481,71</b>	<b>103150,49</b>
<b>C.</b>	<b>TRUMPALAIKIS TURTAS</b>		<b>529,88</b>	<b>413,73</b>
I.	Atsargos		529,88	413,73
I.1	Strateginės ir neliečiamosios atsargos			
I.2	Medžiagos, žaliavos ir fizinis inventoriuz			
I.3	Nebaigta gaminti produkcija ir nebaigtos vykdyti sutartys			
I.4	Pagaminta produkcija, atsargos, skirtos parduoti (perduoti)		1,62	0,36
I.5	Ilgalaikis materialusis ir biologinis turtas, skirtas parduoti		115441,60	85340,32
II.	Išankstiniai apmokėjimai			
III.	Per vienus metus gautinos sumos			
III.1	Gautinos trumpalaikės finansinės sumos			
III.2	Gautini mokesčiai ir socialinės įmokos		5448,61	5766,84
III.3	Gautinos finansavimo sumos		2723,86	5997,39
III.4	Gautinos sumos už turto naudojimą, parduotas prekes, turta, paslaugas		105037,74	73576,09
III.5	Sukauptos gautinos sumos		2231,39	
III.6	Kitos gautinos sumos			
IV.	Trumpalaikės investicijos		50508,61	17396,08
V.	Pinigai ir pinigų ekvivalentai		1018238,39	984968,87
	<b>IŠ VISO TURTO:</b>		<b>858546,37</b>	<b>900628,19</b>
<b>D.</b>	<b>FINANSAVIMO SUMOS</b>		<b>19615,21</b>	<b>35630,13</b>
I.	Iš valstybės biudžeto		258060,12	275042,13
II.	Iš savivaldybės biudžeto		424111,45	432034,76
III.	Iš Europos Sąjungos, užsienio valstybių ir tarptautinių organizacijų		156759,59	157921,17
IV.	Iš kitų šaltinių		<b>105038,89</b>	<b>78421,23</b>
<b>E.</b>	<b>ĮSIPAREIGOJIMAI</b>		<b>0,00</b>	<b>0,00</b>
I.	Ilgalaikiai įsipareigojimai			
I.1	Ilgalaikiai finansiniai įsipareigojimai			
I.2	Ilgalaikiai atidėjimai			
I.3	Kiti ilgalaikiai įsipareigojimai		105038,89	78421,23
II.	Trumpalaikiai įsipareigojimai			
II.1	Ilgalaikių atidėjimų einamųjų metų dalis ir trumpalaikiai atidėjimai			
II.2	Ilgalaikių įsipareigojimų einamųjų metų dalis			
II.3	Trumpalaikiai finansiniai įsipareigojimai			
II.4	Mokėtinos subsidijos, dotacijos ir finansavimo sumos			
II.5	Mokėtinos sumos į Europos Sąjungos biudžetą		0,00	0,00
II.6	Mokėtinos sumos į biudžetus ir fondus			
II.6.1	Grąžintinos finansavimo sumos			
II.6.2	Kitos mokėtinos sumos biudžetui			
II.7	Mokėtinos socialinės įmokos			
II.8	Grąžintini mokesčiai, įmokos ir jų permokos			

Eil. Nr.	Straipsniai	Pastabos Nr.	Paskutinė ataskaitinio laikotarpio diena	Paskutinė praėjusio ataskaitinio laikotarpio diena
			4412,35	7390,73
II.9	Tiekėjams mokėtinos sumos		53046,19	40183,43
II.10	Su darbo santykiais susiję įsipareigojimai		47266,60	30847,07
II.11	Sukauptos mokėtinos sumos		313,75	
II.12	Kiti trumpalaikiai įsipareigojimai		54632,43	5919,45
<b>F.</b>	<b>GRYNASIS TURTAS</b>			
I	Dalininkų kapitalas		0,00	0,00
II	Rezervai			
II.1	Tikrosios vertės rezervas			
II.2	Kiti rezervai			
III	Nuosavybės metodo įtaka		54632,43	5919,45
IV	Sukauptas perviršis ar deficitas		49499,18	5919,45
IV.1	Einamųjų metų perviršis ar deficitas		5133,25	
IV.2	Ānkstesnių metų perviršis ar deficitas			
<b>G.</b>	<b>MAŽUMOS DALIS</b>			
	IS VISO FINANSAVIMO SUMŲ, ĮSIPAREIGOJIMŲ, GRYNOJO TURTO IR MAŽUMOS DALIES:		1018217,69	984968,87

 Irina Ziuziova  
 (parašas) (vardas ir pavardė)

Direktorė  
 (viešojo sektoriaus subjekto vadovas arba jo įgaliotas administracijos vadovas)

 Julija Mastenica  
 (parašas) (vardas ir pavardė)

Vyriausioji buhalterė

(Žemesniojo lygio viešojo sektoriaus subjektų, išskyrus mokesčių fondus ir išteklių fondus  
(įskaitant socialines apsaugos fondus), veiklos rezultatų ataskaitos forma)

Visagino šeimos ir vaiko gerovės centras

(viešojo sektoriaus subjekto arba viešojo sektoriaus subjektų grupės pavadinimas)  
190230824 Statybininkų 7, Visaginas

(viešojo sektoriaus subjekto, parengusio veiklos rezultatų ataskaitą  
arba konsoliduotąją veiklos rezultatų ataskaitą, kodas, adresas)

VEIKLOS REZULTATŲ ATASKAITA

PAGAL 2022 M. RUGSĖJO 30 D. DUOMENIS


2022-11-14 Nr. B5-241  
(data)

Pateikimo valiuta ir tikslumas: Eurais arba tūkstančiais eurų

Eil. Nr.	Straipsniai	Pastabos Nr.	Ataskaitinis laikotarpis	Praejes ataskaitinis laikotarpis
A.	<b>PAGRINDINĖS VEIKLOS PAJAMOS</b>		<b>728708,42</b>	<b>506759,87</b>
I.	FINANSAVIMO PAJAMOS		675655,44	489552,44
I.1.	Iš valstybės biudžeto		200271,28	48039,30
I.2.	Iš savivaldybių biudžetų		435709,34	399885,92
I.3.	Iš ES, užsienio valstybių ir tarptautinių organizacijų lėšų		33006,86	37025,71
I.4.	Iš kitų finansavimo šaltinių		6667,96	4601,51
II.	MOKESČIŲ IR SOCIALINIŲ ĮMOKŲ PAJAMOS		53052,98	17207,43
III.	PAGRINDINĖS VEIKLOS KITOS PAJAMOS		53052,98	17207,43
III.1.	Pagrindinės veiklos kitos pajamos			
III.2.	Pervestinių pagrindinės veiklos kitų pajamų suma			
B.	<b>PAGRINDINĖS VEIKLOS SĄNAUDOS</b>		<b>679192,44</b>	<b>504305,53</b>
I.	DARBO UŽMOKESČIO IR SOCIALINIO DRAUDIMO		499890,21	408949,23
II.	NUSIDEVĖJIMO IR AMORTIZACIJOS		25893,31	25694,56
III.	KOMUNALINIŲ PASLAUGŲ IR RYŠIŲ		37975,93	17122,90
IV.	KOMANDIRUOČIŲ		562,88	279,83
V.	TRANSPORTO		3363,00	570,93
VI.	KVALIFIKACIJOS KĖLIMO		2078,99	1140,00
VII.	PAPRASTOJO REMONTO IR EKSPLOATAVIMO		8060,10	748,24
VIII.	NUVERTĖJIMO IR NURAŠYTŲ SUMŲ			
IX.	SUNAUDOTŲ IR PARDUOTŲ ATSARGŲ SAVIKAINA		53488,31	18213,18
X.	SOCIALINIŲ ĮSMOKŲ		9878,56	2979,60
XI.	NUOMOS			
XII.	FINANSAVIMO		38001,15	28607,06
XIII.	KITŲ PASLAUGŲ			
XIV.	KITOS			
C.	<b>PAGRINDINĖS VEIKLOS PERVERŠIS AR DEFICITAS</b>		<b>49515,98</b>	<b>2454,34</b>
D.	<b>KITOS VEIKLOS REZULTATAS</b>		<b>0,00</b>	<b>0,00</b>
I.	KITOS VEIKLOS PAJAMOS			
II.	PERVESTINOS Į BIUDŽETĄ KITOS VEIKLOS PAJAMOS			
III.	KITOS VEIKLOS SĄNAUDOS		-16,80	
E.	<b>FINANSINĖS IR INVESTICINĖS VEIKLOS REZULTATAS</b>			
F.	APSKAITOS POLITIKOS KEITIMO IR ESMINIŲ APSKAITOS KLAIĐŲ TAISYMO ĮTAKA			
G.	<b>PELNO MOKESTIS</b>			
H.	<b>GRYNASIS PERVERŠIS AR DEFICITAS PRIEŠ NUOSAVYBĖS METODO ĮTAKĄ</b>		<b>49499,18</b>	<b>2454,34</b>
I.	<b>NUOSAVYBĖS METODO ĮTAKA</b>		<b>49499,18</b>	<b>2454,34</b>
J.	<b>GRYNASIS PERVERŠIS AR DEFICITAS</b>			
I.	TENKANTIS KONTROLIUOJANČIAJAM SUBJEKTUI			
II.	TENKANTIS MAŽUMOS DALIAI			

Direktorė  
(viešojo sektoriaus subjekto vadovas arba jo įgaliotas administracijos vadovas)

Vyriausioji buhalterė

  
(parašas) Irina Ziuziova  
(vardas ir pavardė)

  
(parašas) Julija Mastenica  
(vardas ir pavardė)

VISAGINO ŠEIMOS IR VAIKO GEROVĖS CENTRAS

FINANSAVIMO SUMOS PAGAL ŠALITINĮ, TIKSLINĘ PASKIRTĮ IR JŲ POKYČIAI PER ATASKAITINIŲ LAIKOTARPIŲ III KETVIRTIS

Eil. Nr.	Finansavimo sumos	Per ataskaitinį laikotarpį											Finansavimo sumų likutis ataskaitinio laikotarpio pabaigoje
		3	4	5	6	7	8	9	10	11	12	13	
1	13 valstybės biudžeto (išskyrus valstybės biudžeto asignavimų dalį, gautą iš Europos Sąjungos, užsienio valstybių ir tarptautinių organizacijų);	29682,85	185401,55	0,00	0,00	0,00	0,00	-185818,42	0,00	0,00	5448,61	34714,59	
1.1.	13 valstybės biudžeto (išskyrus savivaldybės biudžeto asignavimų dalį, gautą iš Europos Sąjungos, užsienio valstybių ir tarptautinių organizacijų);	29682,85	185401,55	38868,51	0,00	0,00	0,00	-39309,51	0,00	0,00	5448,61	29241,85	
1.2.	kitoms išlaidoms kompensuoti			-38868,51				-146508,91				5472,74	
2	13 savivaldybės biudžeto (išskyrus savivaldybės biudžeto asignavimų dalį, gautą iš Europos Sąjungos, užsienio valstybių ir tarptautinių organizacijų);	272126,88	368499,06	0,00	0,00	0,00	0,00	-381975,09	0,00	0,00	0,00	258650,85	
2.1.	13 savivaldybės biudžeto (išskyrus savivaldybės biudžeto asignavimų dalį, gautą iš Europos Sąjungos, užsienio valstybių ir tarptautinių organizacijų);	272126,88	368499,06	6847,72	0,00	0,00	0,00	-20408,06	0,00	0,00	0,00	258650,85	
2.2.	kitoms išlaidoms kompensuoti	1,62	368499,06	-6847,72				-361567,03				258564,92	
3	13 Europos Sąjungos, užsienio valstybių ir tarptautinių organizacijų (finansavimo sumų dalis, kuri gaunama iš Europos Sąjungos, neįskaitant finansavimo sumų, iš valstybės ar savivaldybės biudžetų ES projektams finansuoti);	428765,25	86809,99	0,00	80,91	0,00	0,00	-30694,78	-60233,05	0,00	0,00	424728,32	
3.1.	13 Europos Sąjungos, užsienio valstybių ir tarptautinių organizacijų (finansavimo sumų dalis, kuri gaunama iš Europos Sąjungos, neįskaitant finansavimo sumų, iš valstybės ar savivaldybės biudžetų ES projektams finansuoti);	419593,06	86809,99	0,00	80,91	0,00	0,00	-8139,24	-60233,05	0,00	0,00	411334,73	
3.2.	kitoms išlaidoms kompensuoti	9172,19	86809,99	0,00	0,00	0,00	0,00	-22555,54	0,00	0,00	0,00	13193,59	
4	13 kitų šaltinių;	158137,79	7446,18	0,00	581,36	0,00	0,00	-9401,74	0,00	0,00	0,00	156759,59	
4.1.	13 kitų šaltinių;	154191,92	7446,18	3183,58	581,36	0,00	0,00	-5541,68	0,00	0,00	0,00	152415,18	
4.2.	kitoms išlaidoms kompensuoti	3941,87	7446,18	-3183,58				-3860,06				4344,41	
5	13 viso finansavimo sumų	888708,77	648156,78	0,00	662,27	0,00	0,00	-607890,03	-60233,05	0,00	5448,61	874853,35	

Direktore

Vyriausioji buhalterė



Ineta Zužiova  
Julija Mastenica