

# VISAGINO ŠEIMOS IR VAIKO GEROVĖS CENTRAS

## AIŠKINAMASIS RAŠTAS PRIE 2022 METŲ IV KETVIRČIO ATSKAITOMYBĖS

2023 m. vasario mėn. 10 d. Nr.BS- 36  
Visaginas

### I. Bendroji dalis

1. Visagino šeimos ir vaiko gerovės centras, toliau VŠVGC, veikia vadovaujantis Visagino savivaldybės tarybos 2017 m. rugpjūčio 24 d. sprendimu Nr. TS – 147 „Dėl Visagino šeimos ir vaiko gerovės centro nuostatų patvirtinimo“, centras socialinės paslaugas organizuoja nuo 2008-05-01, vadovaujantis Visagino savivaldybės tarybos 2007 m. gruodžio 27 d. sprendimu Nr. TS-151.
2. Įmonės kodas 190230824. Įregistruota Lietuvos Respublikos juridinių asmenų registre 2008-04-18.
3. Buveinė: Statybininkų g.7, Visaginas.
4. Teisinė forma – biudžetinė įstaiga, finansuojama iš valstybės, savivaldybės biudžetų ir ES lėšų.
5. VŠVGC yra juridinis asmuo. Veikla grindžiama Lietuvos Respublikos Konstitucija, Socialinio darbo ir kitais įstatymais, Lietuvos Respublikos Vyriausybės nutarimais, įstaigos nuostatais.
6. Įstaiga turi savo anspaudą.
7. VŠVGC steigėjas – Visagino savivaldybė.
8. Įstaigos finansiniai metai sutampa su kalendoriniais metais.
9. Pagrindinė veiklos rūšis – socialinės paslaugos.
10. Įstaiga neturi kontroliuojamų ir asocijuotų subjektų.
11. Svarbių sąlygų ir aplinkybių, kurioms esant veikia įstaigą ir kurios gali paveikti tolesnę įstaigos veiklą – nėra.
12. Neapibrėžtųjų įsipareigojimų ar neapibrėžtojo turto pokyčių nuo ataskaitinių finansinių metų pradžios iki paskutinės ataskaitinio laikotarpio dienos neturime.
13. Sprendimų dėl teisinių ginčų neturime.
14. Reikšmingų įvykių po paskutinės ataskaitinio laikotarpio dienos neįvyko.
15. Vidutinis ataskaitinio laikotarpio darbuotojų skaičius 47.

### II. Apskaitos politika

VŠVGC buhalterinė apskaita tvarkoma vadovaujantis Viešojo sektoriaus apskaitos ir finansinės atskaitomybės standartais (VSAFAS), Lietuvos Respublikos buhalterinės apskaitos įstatymu, Biudžetinių įstaigų buhalterinės apskaitos organizavimo taisyklėmis, Biudžetinių įstaigų įstatymu ir kitais teisės aktais bei įstaigos buhalterinės apskaitos vadovu, reglamentuojančiu buhalterinės apskaitos tvarkymą. Išsami apskaitos politika išdėstyta prie 2022 metų finansinių ataskaitų rinkinio.

Finansinė atskaitomybė pateikta Lietuvos Respublikos piniginiiais vienetais – eurais.

**III. Pastabos**  
**Finansinės būklės ataskaitoje**

**1. Informacija apie ilgalaikį turta ir atsargas.**

	Ilgalaikis turtas parodytas likutine verte	Atsargos parodytos įsigijimo savikaina	Išankstiniai apmokėjimai	Iš viso
	(P03) (P04)	(P08)		
Iš valstybės biudžeto	29094,85			29094,85
Iš savivaldybės biudžeto	254525,12		137,49	254662,61
Iš Europos Sąjungos	408856,98			408856,98
Iš kitų šaltinių	151520,07			151520,07
Iš uždirbtų pajamų		923,38		923,38
<b>Iš viso</b>	<b>843997,02</b>	<b>923,38</b>	<b>137,49</b>	<b>845057,89</b>

(P10)

**2. Gautinos sumos už turto naudojimą, parduotas prekes, turta, paslaugas.**

Gautinos soc. globos išmokų sumos (G)	1507,06
Gautinos sumos už išlaikymą (C)	1277,70
Gautinos sumos už nuomą (J)	
Kitos	
<b>Iš viso</b>	<b>2784,76</b>

**3. Sukauptos gautinos sumos**

	Tiekėjams mokėtinos sumos	Su darbo santykiais susiję įsipareigojimai	Sukauptos mokėtinos (Atostogų rezervas)	Uždirbtos lėšos išde	Iš viso
Iš valstybės biudžeto			3770,51		3770,51
Iš savivaldybės biudžeto	0,08		49340,36		49340,44
Iš Europos Sąjungos					0,00
Iš kitų šaltinių					0,00
Iš uždirbtų pajamų	0,20			254,88	255,08
<b>Iš viso</b>	<b>0,28</b>	<b>0,00</b>	<b>53110,87</b>	<b>254,88</b>	<b>53366,03</b>
Kredite VI klasė		<b>53111,15</b>			

**4. Kitos gautinos, tai:**

Sąnaudų kompensacija	
Gautini mokesčiai ir soc.draud.	
<b>Iš viso</b>	<b>0,00</b>

(P11)

## 5. Pinigų likutis įstaigos sąskaitoje

Iš valstybės biudžeto	0,00
Iš savivaldybės biudžeto	0,00
Iš uždirbtų pajamų (globa+ C)	33808,05
Iš Europos Sąjungos	5101,73
Iš kitų šaltinių	4357,86
Sąnaudų kompensacija (atskira sąskaita)	0,00
Iš uždirbtų pajamų (nepervesta į išdą)	0,00
<b>Iš viso</b>	<b>43267,64</b>

(P12)

## 6. Finansavimo sumų likučių iššifravimas pagal šaltinius

Likučiai 20 VSAFAS 4 priede	Ilgalaikio turto	Atsargų	Pinigų	Išankstinių apmokėjimų	Gautinų FS pasikeitimas	Iš viso
Iš valstybės biudžeto	29094,85	0,00	0,00		0,00	29094,85
Iš savivaldybės biudžeto	254525,12	0,00	0,00	137,49		254662,61
Iš Europos Sąjungos	408856,98		5101,73			413958,71
Iš kitų šaltinių	151520,07	0,00	4357,86			155877,93
<b>Iš viso</b>	<b>843997,02</b>	<b>0,00</b>	<b>9459,59</b>	<b>137,49</b>	<b>0,00</b>	<b>853594,10</b>

(P17)

## 7. Įsipareigojimų ataskaitinio laikotarpio iššifravimas pagal šaltinius

Įsipareigojimai	Tiekėjams mokėtinos sumos	Su darbo santykiais susiję įsipareigojimai	Sukauptos mokėtinos (Atostogų rezervas)	Kiti trumpalaikiai įsipareigojimai (tėvų permoka)	Kitos mokėtinos sumos (nepervesti pinigai biudžetui)	Iš viso
Iš valstybės biudžeto	0,00	0,00	3770,51			3770,51
Iš savivaldybės biudžeto	0,08	0,00	49340,36			49340,44
Iš Europos Sąjungos		0,00				0,00
Iš kitų šaltinių				284,46		284,66
Iš uždirbtų pajamų C	0,20					0,00
Iš globos išmokų G						0,00
Sąnaudų kompensacija						0,00
<b>Iš viso</b>	<b>0,28</b>	<b>0,00</b>	<b>53110,87</b>	<b>284,46</b>	<b>0,00</b>	<b>53395,61</b>

(P18)

## 8. GRYNAJĄ TURTA sudaro iš pajamų gautas turtas, mažinant įsipareigojimus iš pajamų:

1. Igaliaikio turto, įsigyto iš pajamų likutinė vertė	0,00
1. Atsargų likutis iš pajamų	923,38
2. Gautinos sumos už turto naudojimą, parduotas prekes, turta, paslaug	2784,76
3. Pinigų likutis išde	254,88
5. Pinigų likutis įstaigos sąskaitoje	33808,05
7. Tiekėjams mokėtinos sumos iš pajamų	-0,20
7. Su darbo santykiais susiję įsipareigojimai iš pajamų	0,00
7. Kiti trumpalaikiai įsipareigojimai (tėvų mok. permoka)	-284,46
1. Išankstiniai apmokėjimai	0,00
<b>Grynasis turtas iš viso</b>	<b>37486,41</b>

## Veiklos rezultatų ataskaitoje

"Veiklos rezultatų ataskaita" 3-ojo VSAFAS 2 priede išdėstytos pagrindinės veiklos finansavimo pajamos pagal šaltinius, o sąnaudos pagal ekonominę klasifikaciją.

(P21)

### 9. Pagrindinės veiklos kitos pajamos

Atsitiktinės pajamos (A)	
Pajamos už išlaikymą (C)	19057,39
Pajamos iš projektų	
Kitos (G)	43534,6
<b>Iš viso</b>	<b>62591,99</b>

(P02)

### 10. Pagrindinės veiklos sąnaudos

Ataskaitinio laikotarpio pagrindinės veiklos sąnaudos palyginus su praeitų metų tuo pačiu ataskaitiniu laikotarpiu padidėjo 223787,76 Eur dėl to, kad padidėjo darbo užmokestis ir socialinės išmokos

(P22)

11. Darbo užmokesčio ir socialinio draudimo sąnaudos palyginus su praeitų metų tuo pačiu ataskaitiniu laikotarpiu padidėjo 107553,98 Eur dėl to, kad padidėjo MMA

Istaiga dalyvauja "Visagino bendruomeniniai šeimos namai" (KPŠ) projekte ir "Vaikų gerovės ir saugumo didinimas, paslaugų šeimai, globėjams (rupintojams) kokybės didinimas bei prieinamumo plėtra" (VGD) projekte. KPŠ projektui išduotas avansas iš ES. Projektui VGD įstaiga naudoja biudžeto lėšas, kurios grąžina gavus finansavimą iš ES.

Direktore



Irina Ziuziova

Vyriausiasis buhalteris



Julija Mastenica

(Žemesniojo lygio viešojo sektoriaus subjektų, išskyrus mokesčių fondus ir išteklių fondus, finansinės būklės ataskaitos forma)

Visagino šeimos ir vaiko gerovės centras  
(viešojo sektoriaus subjekto arba viešojo sektoriaus subjektų grupės pavadinimas)  
190230824 Statybininkų 7, Visaginas

(viešojo sektoriaus subjekto, parengusio finansinės būklės ataskaitą (konsoliduotąją finansinės būklės ataskaitą), kodas, adresas)



FINANSINĖS BŪKLĖS ATASKAITA  
PAGAL 2022 M. GRUODŽIO 31 D. DUOMENIS

2023-02-10 Nr. BS-85  
(data)

Pateikimo valiuta ir tikslumas: *Eurais arba tūkstančiais eurais*

Eil. Nr.	Straipsniai	Pastabos Nr.	Paskutinė ataskaitinio laikotarpio diena	Paskutinė praėjusio ataskaitinio laikotarpio diena
<b>A.</b>	<b>ILGALAIKIS TURTAS</b>		<b>843997,02</b>	<b>875593,09</b>
I.	Nematerialusis turtas		1156,22	620,00
I.1	Pletros darbai			
I.2	Programinė įranga ir jos licencijos		1156,22	620,00
I.3	Kitas nematerialusis turtas			
I.4	Nebaigti projektai ir išankstiniai mokėjimai			
I.5	Prestižas			
II.	Ilgalaikis materialusis turtas		842840,80	874973,09
II.1	Žemė			
II.2	Pastatai		778108,84	800892,40
II.3	Infrastruktūros ir kiti statiniai		36284,59	39557,71
II.4	Nekilnojamosios kultūros vertybės			
II.5	Mašinos ir įrenginiai		21907,31	25273,06
II.6	Transporto priemonės			
II.7	Kilnojamosios kultūros vertybės			
II.8	Baldai ir biuro įranga		6540,06	9249,92
II.9	Kitas ilgalaikis materialusis turtas			
II.10	Nebaigta statyba ir išankstiniai mokėjimai			
III.	Ilgalaikis finansinis turtas			
IV.	Kitas ilgalaikis turtas			
<b>B.</b>	<b>BIOLOGINIS TURTAS</b>		<b>100479,10</b>	<b>69239,55</b>
<b>C.</b>	<b>TRUMPALAIKIS TURTAS</b>		<b>923,38</b>	<b>607,11</b>
I.	Atsargos		923,38	607,11
I.1	Strateginės ir neliečiamosios atsargos			
I.2	Medžiagos, žaliavos ir ūkinis inventoriuss			
I.3	Nebaigta gaminti produkcija ir nebaigtos vykdyti sutartys			
I.4	Pagaminta produkcija, atsargos, skirtos parduoti (perduoti)			
I.5	Ilgalaikis materialusis ir biologinis turtas, skirtas parduoti			
II.	Išankstiniai apmokėjimai		137,49	1,62
III.	Per vienus metus gautinos sumos		56150,59	51671,35
III.1	Gautinos trumpalaikės finansinės sumos			
III.2	Gautini mokesčiai ir socialinės įmokos			
III.3	Gautinos finansavimo sumos			
III.4	Gautinos sumos už turto naudojimą, parduotas prekes, turtą, paslaugas		2784,76	3694,63
III.5	Sukauptos gautinos sumos		53365,83	47976,72
III.6	Kitos gautinos sumos			
IV.	Trumpalaikės investicijos		43267,64	16959,47
V.	P pinigai ir pinigų ekvivalentai		944476,12	944832,64
	<b>IŠ VISO TURTO:</b>		<b>853594,10</b>	<b>888708,77</b>
<b>D.</b>	<b>FINANSAVIMO SUMOS</b>		<b>29094,85</b>	<b>29682,85</b>
I.	Iš valstybės biudžeto		254662,61	272126,88
II.	Iš savivaldybės biudžeto		413958,71	428765,25
III.	Iš Europos Sąjungos, užsienio valstybių ir tarptautinių organizacijų		155877,93	158133,79
IV.	Iš kitų šaltinių		53395,61	50990,62
<b>E.</b>	<b>ĮSIPAREIGOJIMAI</b>		<b>0,00</b>	<b>0,00</b>
I.	Ilgalaikiai įsipareigojimai			
I.1	Ilgalaikiai finansiniai įsipareigojimai			
I.2	Ilgalaikiai atidėjiniai			
I.3	Kiti ilgalaikiai įsipareigojimai		53395,61	50990,62
II.	Trumpalaikiai įsipareigojimai			
II.1	Ilgalaikių atidėjinių einamųjų metų dalis ir trumpalaikiai atidėjiniai			
II.2	Ilgalaikių įsipareigojimų einamųjų metų dalis			
II.3	Trumpalaikiai finansiniai įsipareigojimai			
II.4	Mokėtinos subsidijos, dotacijos ir finansavimo sumos			
II.5	Mokėtinos sumos į Europos Sąjungos biudžetą			
II.6	Mokėtinos sumos į biudžetus ir fondus		0,00	0,00
II.6.1	Grąžintinos finansavimo sumos			
II.6.2	Kitos mokėtinos sumos biudžetui			
II.7	Mokėtinos socialinės įmokos			
II.8	Grąžintini mokesčiai, įmokos ir jų permokos			

Eil. Nr.	Straipsniai	Pastabos Nr.	Paskutinė ataskaitinio laikotarpio diena	Paskutinė praėjusio ataskaitinio laikotarpio diena
II.9	Tiekėjams mokėtinos sumos		0,28	3443,90
II.10	Su darbo santykiais susiję įsipareigojimai			
II.11	Sukauptos mokėtinos sumos		53110,87	47546,72
II.12	Kiti trumpalaikiai įsipareigojimai		284,46	
<b>F.</b>	<b>GRYNASIS TURTAS</b>		<b>37486,41</b>	<b>5133,25</b>
I.	Dalininkų kapitalas			
II.	Rezervai		0,00	0,00
II.1	Tikrosios vertės rezervas			
II.2	Kiti rezervai			
III.	Nuosavybės metodo įtaka			
IV.	Sukauptas perviršis ar deficitas		37486,41	5133,25
IV.1	Einamųjų metų perviršis ar deficitas		32353,16	5133,25
IV.2	Ankstesnių metų perviršis ar deficitas		5133,25	
<b>G.</b>	<b>MAŽUMOS DALIS</b>			
	IŠ VISO FINANSAVIMO SUMŲ, ĮSIPAREIGOJIMŲ, GRYNŲJO TURTO IR MAŽUMOS DALIES:		944476,12	944832,64

Direktorė (viešojo sektoriaus subjekto vadovas arba jo įgaliotas administracijos vadovas)	 (parašas)	Irina Ziuziova (vardas ir pavardė)
Vyriausioji buhalterė vyriausiasis buhalteris (bualteris)	 (parašas)	Julija Mastenica (vardas ir pavardė)

(Žemesniojo lygio viešojo sektoriaus subjektų, išskyrus mokesčių fondus ir išteklių fondus  
(įskaitant socialines apsaugos fondus), veiklos rezultatų ataskaitos forma)

Visagino šeimos ir vaiko gerovės centras

(viešojo sektoriaus subjekto arba viešojo sektoriaus subjektų grupės pavadinimas)  
190230824 Statybininkų 7, Visaginas

(viešojo sektoriaus subjekto, parengusio veiklos rezultatų ataskaitą  
arba konsoliduotąją veiklos rezultatų ataskaitą, kodas, adresas)

VEIKLOS REZULTATŲ ATASKAITA

PAGAL 2022 M. GRUODŽIO 31 D. DUOMENIS


2023-02-10 Nr.BS- 34  
(data)


Pateikimo valiuta ir tikslumas: Eurais arba tūkstančiais eurų

Eil. Nr.	Straipsniai	Pastabos Nr.	Ataskaitinis laikotarpis	Praėjęs ataskaitinis laikotarpis
<b>A.</b>	<b>PAGRINDINĖS VEIKLOS PAJAMOS</b>		<b>980191,09</b>	<b>725718,31</b>
I.	FINANSAVIMO PAJAMOS		917599,10	702569,62
I.1.	Iš valstybės biudžeto		232717,01	74613,25
I.2.	Iš savivaldybių biudžetų		630274,28	574129,83
I.3.	Iš ES, užsienio valstybių ir tarptautinių organizacijų lėšų		44062,11	48176,39
I.4.	Iš kitų finansavimo šaltinių		10545,70	5650,15
II.	MOKESČIŲ IR SOCIALINIŲ ĮMOKŲ PAJAMOS			
III.	PAGRINDINĖS VEIKLOS KITOS PAJAMOS		62591,99	23148,69
III.1.	Pagrindinės veiklos kitos pajamos		62591,99	23148,69
III.2.	Pervestinių pagrindinės veiklos kitų pajamų suma			
<b>B.</b>	<b>PAGRINDINĖS VEIKLOS SAŃAUDOS</b>		<b>947837,93</b>	<b>724050,17</b>
I.	DARBO UŽMOKESČIO IR SOCIALINIO DRAUDIMO		689621,80	582067,82
II.	NUSIDĖJIMO IR AMORTIZACIJOS		34576,07	34519,85
III.	KOMUNALINIŲ PASLAUGŲ IR RYŠIŲ		55565,74	29545,66
IV.	KOMANDIRUOČIŲ		586,88	322,77
V.	TRANSPORTO		3428,95	727,17
VI.	KVALIFIKACIJOS KĖLIMO		4143,99	1669,00
VII.	PAPRASTOJO REMONTO IR EKSPLOATAVIMO		21979,15	4089,27
VIII.	NUVERTĖJIMO IR NURAŠYTŲ SUMŲ			
IX.	SUNAUDOTŲ IR PARDUOTŲ ATSARGŲ SAVIKAINA		66807,35	26806,69
X.	SOCIALINIŲ ĮSMOKŲ		14269,20	4470,17
XI.	NUOMOS			
XII.	FINANSAVIMO			
XIII.	KITŲ PASLAUGŲ		56858,80	39831,77
XIV.	KITOS			
<b>C.</b>	<b>PAGRINDINĖS VEIKLOS PERVERŠIS AR DEFICITAS</b>		<b>32353,16</b>	<b>1668,14</b>
<b>D.</b>	<b>KITOS VEIKLOS REZULTATAS</b>		<b>0,00</b>	<b>0,00</b>
I.	KITOS VEIKLOS PAJAMOS			
II.	PERVESTINOS Į BIUDŽETĄ KITOS VEIKLOS PAJAMOS			
III.	KITOS VEIKLOS SAŃAUDOS			
<b>E.</b>	<b>FINANSINĖS IR INVESTICINĖS VEIKLOS REZULTATAS</b>			
<b>F.</b>	<b>APSKAITOS POLITIKOS KEITIMO IR ESMINIŲ APSKAITOS KLaidŲ TAISYMO ĮTAKA</b>			
<b>G.</b>	<b>PELNO MOKESTIS</b>			
<b>H.</b>	<b>GRYNASIS PERVERŠIS AR DEFICITAS PRIEŠ NUOSAVYBĖS METODO ĮTAKĄ</b>		<b>32353,16</b>	<b>1668,14</b>
<b>I.</b>	<b>NUOSAVYBĖS METODO ĮTAKA</b>			
<b>J.</b>	<b>GRYNASIS PERVERŠIS AR DEFICITAS</b>		<b>32353,16</b>	<b>1668,14</b>
I.	TENKANTIS KONTROLIUOJANČIAJAM SUBJEKTUI			
II.	TENKANTIS MAŽUMOS DALIAI			

Direktorė  
(viešojo sektoriaus subjekto vadovas arba jo įgaliotasis administracijos vadovas)

Vyriausioji buhalterė  
vyriausiasis buhalteris (bhalteris)

  
(parašas) Irina Ziuziova  
(vardas ir pavardė)

  
(parašas) Julija Mastenica  
(vardas ir pavardė)

(Informacijos apie finansavimo sumas pagal šaltinį, tikslinę paskirtį ir jų pokyčius per ataskaitinį laikotarpį pateikimo žemesniojo lygio finansinių ataskaitų aiškinamajame rašte forma)

FINANSAVIMO SUMOS PAGAL ŠALTINĮ, TIKSLINĘ PASKIRTĮ IR JŲ POKYČIAI PER ATASKAITINĮ LAIKOTARPĮ IV KETVIRTIS

Eil. Nr.	Finansavimo sumos	Per ataskaitinį laikotarpį										
		3	4	5	6	7	8	9	10	11	12	13
1	Iš valstybės biudžeto (išskyrus valstybės biudžeto asignavimų dalį, gautą iš Europos Sąjungos, užsienio valstybių ir tarptautinių organizacijų):	29682,85	230756,46	43146,83	0,00	0,00	0,00	-231344,46	0,00	0,00	0,00	29094,85
1.1.	nepinigiam turtui įsigyti							-43734,83				29094,85
1.2.	kitoms išlaidoms kompensuoti	230756,46		-43146,83				-187609,63				0,00
2.	Iš savivaldybės biudžeto (išskyrus savivaldybės biudžeto asignavimų dalį, gautą iš Europos Sąjungos, užsienio valstybių ir tarptautinių organizacijų):	272126,88	608472,14	0,00	0,00	0,00	0,00	-625936,41	0,00	0,00	0,00	254662,61
2.1.	nepinigiam turtui įsigyti			14058,57				-31638,71				254525,12
2.2.	kitoms išlaidoms kompensuoti	272126,88	608472,14	-14058,57				-594277,7				137,49
3.	Iš Europos Sąjungos, užsienio valstybių ir tarptautinių organizacijų (finansavimo sumų dalis, kuri gaunama iš Europos Sąjungos, neįskaitant finansavimo sumų iš valstybės ar savivaldybės biudžetų ES projektams finansuoti):	428765,25	108320,75	0,00	80,91	0,00	0,00	-44062,11	-79146,09	0,00	0,00	413958,71
3.1.	nepinigiam turtui įsigyti	419593,06			80,91			-10816,99				408856,98
3.2.	kitoms išlaidoms kompensuoti	9172,19	108320,75					-33245,12	-79146,09			5101,73
4.	Iš kitų šaltinių:	158133,79	7529,18	0,00	781,36	0,00	0,00	-10566,40	0,00	0,00	0,00	158877,93
4.1.	nepinigiam turtui įsigyti	154191,92	3036,99		781,36			-6490,2				151520,07
4.2.	kitoms išlaidoms kompensuoti	3941,87	7529,18	-3036,99				-4076,2				437,86
5.	Iš viso finansavimo sumų	888708,77	955078,53	0,00	862,27	0,00	0,00	-911909,38	-79146,09	0,00	0,00	853594,10

  
Direktorė  
Irena ŽUIZIOVA

  
Vilniaus apskrities  
Vilniaus miesto savivaldybės  
Vilniaus miesto tarybos  
Vilniaus miesto savivaldybės  
Vilniaus miesto savivaldybės